

HET LEERPROCES

IN VIER STAPPEN

1 INFORMATIE KRIJGEN

Anatomie: Zintuigen



Breintip: Gebruik alle zintuigen

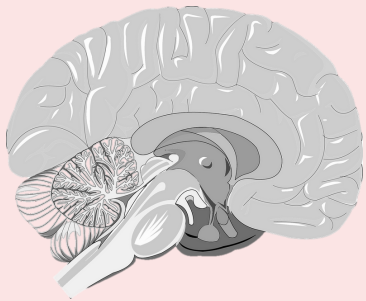


Faciliteren

- Presenteer met ondersteunende beelden
- Varieer in werkvormen o.a. muziek en beweging
- Voorkom afleidende geuren

2 INFORMATIE SELECTEREN

Anatomie: Zintuiglijk geheugen (hersenkwabben)



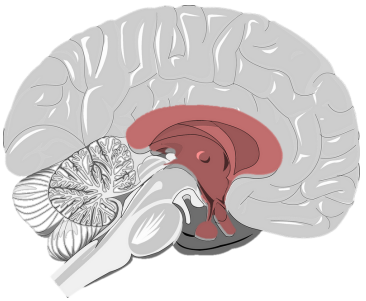
Breintip: Breng focus aan

Faciliteren

- Benut voorbereidingsopdrachten
- Communiceer leerdoelen, competenties en nut
- Stel een haalbaar doel voor de bijeenkomst

3 INFORMATIE ORGANISEREN

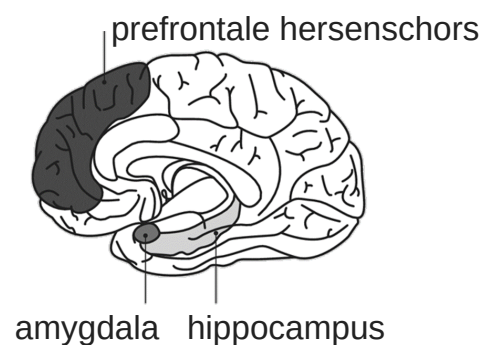
Anatomie: Kortetermijngeheugen, limbisch brein



Breintip: Prikkel emoties

Faciliteren

- Wek nieuwsgierigheid op
- Complimenteer en laat succeservaringen opdoen
- Benut tijdsdruk en competitie



4 INFORMATIE INTEGREREN

Anatomie: Langetermijngeheugen, neocortex



Breintip: Zoek naar klittenband

- Activeer voorkennis en ervaringen
- Benut gegeven informatie tijdens uitleg

Breintip: Zorg voor herhaling

- Herhaal gevarieerd
- Zorg voor voldoende oefentijd
- Moedig oefenen aan

Breintip: Actief aan de slag

- Gebruik afwisseling in soorten werkvormen
- Oefen stapje voor stapje

Breintip: Wees een rolmodel

- Practise what you preach
- Benut visualisatie