

Kahoot! Premium

Doel	Onderwijs ontwerpen Voorkennis peilen, kennis overdragen, kennis toetsen, meningen peilen.
Korte beschrijving	Tool waarmee je delen van of een complete les of workshop kunt ontwerpen met slides, diverse soorten (quiz)vragen en polls. Via de bijbehorende app kunnen studenten snel antwoorden op vragen en stemmen op polls.
Leerfase	Alle fasen
Didactiek	<ul style="list-style-type: none"> Een complete les of workshop geven in de tool Kahoot Op speelse wijze kennis toetsen Meningen peilen of de les / workshop evalueren
Soort werkvorm	Ijsbreker, discussievorm, docentgecentreerd, spelvorm
Website	https://create.kahoot.it/
Materiaal	Docent: Computer met betaald account bij Kahoot! Studenten: Eigen device met internet (BYOD) bij voorkeur met de app Kahoot!
Vorbereidingstijd	30 - 60 min.
Uitvoeringstijd	10 - 120 min.
Aantal studenten	1 - 2 per device, onbeperkt aantal studenten
Moeilijkheidsgraad	Gemiddeld
Talenten	Verbaal Linguïstisch, Visueel Ruimtelijk, Intrapersoonlijk, Logisch Mathematisch
Taal	Engels
Gebruik	Betaald

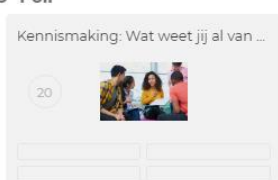
Voorbeeld:

Diverse slides en werkvormen in een workshop over digitale didactiek in Kahoot.

6 Slide (imported)




9 Poll



10 Slide (imported)



23 Open-ended



Uitleg:

- Voor de extra functies in Kahoot die in deze actiekaart beschreven worden, is een betaald account vereist. Met een gratis account in Kahoot kun je quizzes maken, zoals staat beschreven in de actiekaart Kahoot! Quiz.
- Er zijn vier soorten upgrades beschikbaar voor je gratis Kahoot account, hoe hoger je upgrade, hoe meer opties er beschikbaar worden.



Plus

meerdere juiste antwoorden aangeven in een quiz, meer mogelijkheden voor delen met collega's in groepen



Pro

meer vraagtypen beschikbaar in een quiz, slides invoegen, betere ondersteuning vanuit Kahoot service team



Premium

gepersonaliseerd leren, premium template Kahoots, nog meer vraagtypen, grotere groepen voor delen met collega's

★★★★
Premium+

interactief lesgeven met eigen academisch profiel met logo, challenges zonder deadline, alle vraagtypen en mediatypen, onbeperkt delen met collega's

De diverse mogelijkheden van een betaald Kahoot account worden hieronder beschreven. Bovenstaande afbeeldingen van de upgrades geven aan vanaf welk type account de opties beschikbaar zijn.

Vraagopties



- **Multi-select** antwoorden, meer dan 1 juist antwoord mogelijk.

☰ Answer options

Multi-select ▼



- **Puzzle**, hierbij ontwerp je een vraag waarop het antwoord een bepaalde volgorde van antwoorden bevat. De deelnemer moet in deze optie namelijk de gegeven antwoordopties op de juiste volgorde zetten.
- **Poll**, een meerkeuzevraag stellen zonder juist antwoord. Voor het peilen van meningen.
- **Image reveal**. Als je een afbeelding bij een vraag toevoegt, kun je ervoor kiezen deze geleidelijk zichtbaar te laten worden. Dit gaat bloksgewijs met 3x3, 5x5, of 8x8. De snelheid is afhankelijk van de tijdslimiet van de vraag.





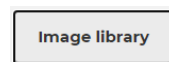
- **Type answer**, kort antwoord vraag met juist antwoord waarbij de deelnemer het antwoord intypt. Je kunt meerdere juiste antwoorden invoeren, bijvoorbeeld synoniemen.
 - **Open-ended**, open vraag zonder juist antwoord waarbij de deelnemer een antwoord met maximaal 250 tekens kan typen.
 - **Word cloud**, kort antwoord vraag zonder juist antwoord waarbij de deelnemers woorden kunnen typen en insturen. Alle antwoorden worden gevisualiseerd als woordwolk.
- ★★★★★
- **Brainstorm**, je stelt een vraag waarop deelnemers mogen reageren met maximaal 3 ideeën. Tijdens een live Kahoot kun je de antwoorden groeperen en kunnen deelnemers op elkaars ideeën stemmen.




Interactieve lessen



- **Slide**, een dia met belangrijke inhoud ontwerpen en toevoegen aan een Kahoot. aan de slide kunnen tekst, afbeeldingen en YouTube filmpjes worden toegevoegd.
- Premium **image library**, een grotere hoeveelheid afbeeldingen van goede kwaliteit beschikbaar in de bibliotheek.



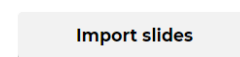
- **Gepersonaliseerd leren**, via de app onthoudt Kahoot welke vragen een deelnemer tijdens een live Kahoot fout heeft beantwoord en creëert hiermee een gepersonaliseerde leeromgeving om te oefenen. Je kunt deze optie inschakelen bij het starten van een live Kahoot, zet 'enable personalized learning' aan.



Deze optie is alleen beschikbaar voor de deelnemers die deelnemen via de app en in deze app ook een account aanmaken, zodat Kahoot hun voortgang bij kan houden.

★★★★★

- Bestaande **slides importeren** van een PowerPoint, Keynote en Google Slides. Deze laatste alleen in de vorm van een PDF. Combineer de slides met de verschillende typen vragen voor een interactieve les of workshop.
- **Navigate**, tijdens een live Kahoot kun je terug naar vorige slides of gegeven antwoorden wanneer dat ondersteunend is voor je les of workshop.





Meer uitleg:

- Op de startpagina van Kahoot! kun je een prachtige handleiding in het Engels downloaden met heel veel tips bij het maken en gebruiken van Kahoot!
- Kahoot! heeft een [blog](#) waarin alle functies en opties worden beschreven, je kunt hier ook zoeken op termen waar jij meer over wilt weten.
- Een overzicht van de kosten en voordelen van betaalde accounts:
<https://kahoot.com/upgrade/kahoot-for-higher-ed-inplatform/>